


















Категории МПС

Категория	Моторни превозни средства	Описание
A		Скорост над 45 км/час.
A1		Двигател до 125 см ³ и мощност до 11 kW.
M		Двигател до 50 см ³ и скорост до 45 км/час.
B		Маса до 3 500 кг. или до 8 места и ремарке до 750 кг.
B1		Двигател над 50 см ³ , скорост над 45 км/час и маса до 550 кг.
C		Маса над 3 500 кг. и ремарке до 750 кг.
C1		Маса от 3 500 кг до 7 500 кг., включително и ремарке до 750 кг.
D		Над 8 места и ремарке до 750 кг. (без съчленените автобуси).
D1		От 9 до 16 места и ремарке до 750 кг.
B+E		Маса до 3 500 кг. или до 8 места и ремарке над 750 кг.
C+E		Маса над 3 500 кг. и ремарке над 750 кг.
C1+E		Състав от МПС категория "C1" и ремарке с обща маса до 12 000 кг.
D+E		Над 8 места и ремарке над 750 кг.
D1+E		Състав от МПС категория "D1" и ремарке с обща маса до 12 000 кг.
Ттк		Колесен трактор.
Ттб		Тролейбус.
Ттм		Трамвай

ПРАВИЛНИК ЗА ПРИЛАГАНЕ НА ЗАКОНА ЗА ДВИЖЕНИЕТО ПО ПЪТИЩАТА

Глава четвърта. КАТЕГОРИИ МОТОРНИ ПРЕВОЗНИ СРЕДСТВА

Чл. 21. Моторните превозни средства се делят на следните категории, означени с латински букви:

1. категория **A** - мотоциклети;
2. категория **M** - мотопеди;
3. категория **B** - автомобили, чиято максимално допустима маса не надвишава 3500 кг и броят на местата за сядане, без мястото на водача, не превишава 8; към тях може да се прикачва ремарке с максимално допустима маса не повече от 750 кг; максимално допустимата маса на ремаркетото не може да надвишава масата без товар на теглещото превозно средство;
4. категория **C** - товарни автомобили, чиято максимално допустима маса надвишава 3500 кг; към тях може да се прикачва ремарке с максимално допустима маса не повече от 750 кг;
5. категория **D** - автомобили, с изключение на тролейбусите, предназначени за превоз на пътници с над осем места за сядане, без мястото на водача; към тях може да се прикачва ремарке с максимална допустима маса не повече от 750 кг; към тази категория се отнасят и съчленените автобуси. Прикачването на ремарке към тях е забранено;
6. категория **B + E** - състав от пътни превозни средства с теглещо моторно превозно средство от категория **B** и ремарке, когато:
 - а) максимално допустимата маса на ремаркетото надвишава 750 кг;
 - б) максимално допустимата маса на ремаркетото надвишава масата без товар на теглещото превозно средство;
7. категория **C + E** - състав от пътни превозни средства с теглещо моторно превозно средство от категория **C** и ремарке с максимално допустима маса над 750 кг;
8. категория **D + E** - състав от пътни превозни средства с теглещо моторно превозно средство от категория **D** и ремарке с максимално допустима маса над 750 кг;
9. категория **T** - колесни трактори и тролейбуси; към тази категория се отнасят и трамваите.